MANGUE-CHOCOLAT

5HRS

3/5

# Nephtys



WWW.MANGUE-CHOCOLAT.COM

MANGUE-CHOCOLAT

5HRS

3/5

# Nephtys

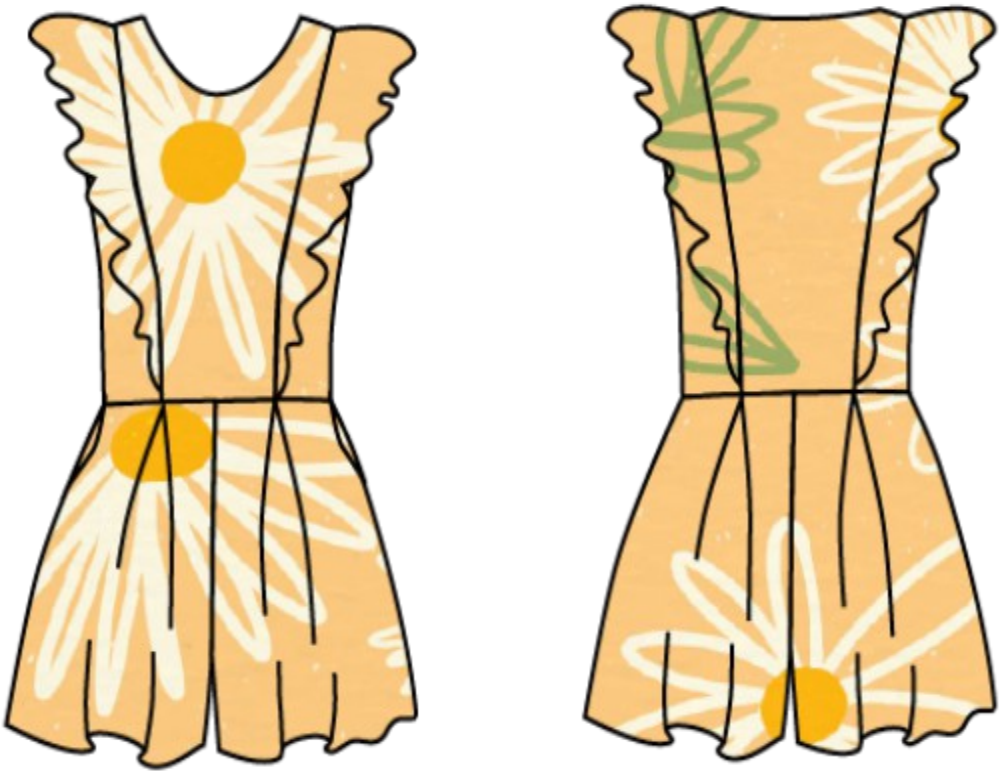

WWW.MANGUE-CHOCOLAT.COM

MANGUE-CHOCOLAT

# Nephtys

## Tableau des Mesures

| Taille | 36 | 38 | 40 | 42 | 44 | 46 | 48 | 50 |
|---|---|---|---|---|---|---|---|---|
| Tour de Poitrine (cm) | 84 | 88 | 92 | 96 | 101 | 106 | 112 | 118 |
| Tour de Taille (cm) | 66 | 70 | 74 | 78 | 82 | 86 | 92 | 98 |
| Tour de Hanches (cm)* | 90 | 94 | 98 | 102 | 107 | 112 | 118 | 124 |
| Stature (mètre) | 1.68 | 1.68 | 1.68 | 1.68 | 1.68 | 1.68 | 1.68 | 1.68 |

* La mesure de référence sera la mesure la plus grande entre le tour de hanche et le tour de poitrine

## Nomenclature

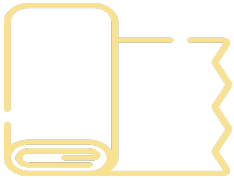

Tissus

Fils

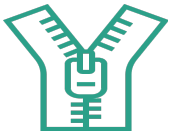

Fermeture éclair invisible



Boutons Boules

## Tissus

| Taille | 36-38 | 40-42 | 44-46 | 48-50 |
|---|---|---|---|---|
| Short - Tissu (1,40m) | 2,30 m | 2,50 m | 2,70 m | 2,90 m |
| Pantalon – Tissu (1,40 cm) | 3,40 m | 3,60 m | 3,60 m | 3,80 m |
| Boutons Boules (version dos nu) | x1 | x1 | x1 | x1 |
| Fermeture éclair invisible | 60 cm | 60 cm | 60 cm | 60 cm |

## Choix du Tissus

**Un tissu extensible du type jersey, coton extensible, crêpe élasthanne, ...**

**Ou un tissu très souple du type viscose, tencel, ...**

MANGUE-CHOCOLAT

# Nephtys

## Version Short

### Plan de Coupe

Le plan de coupe ci-contre que nous vous suggerons est appliqué pour la taille 50, sur une laize de 140 cm plié en deux.

### Pièces du patron

- 1 Devant 1, coupé au pli, Pièce N°1,
- 2 Devants 2, Pièce N°2,
- 2 Dos 1, Pièce N°3,
- 2 Dos 2, Pièce N°4,
- 1 Parmenture Devant, coupé au pli Pièce N°5
- 2 Parmentures Dos, Pièce N°6,
- 2 Shorts devants, Pièce N°7
- 2 Shorts Dos, Pièce N°8,
- 4 Volants, Pièce N°9
- 4 Poches, Pièce N°10

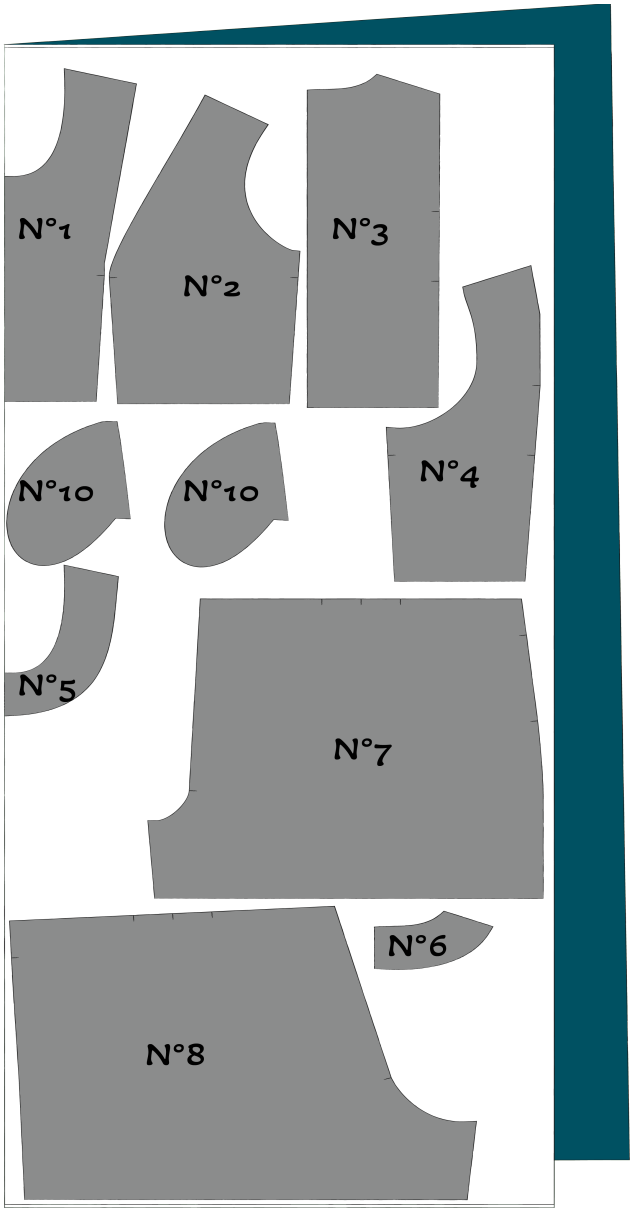

MANGUE-CHOCOLAT

# Nephtys

## Version Pantalon

### Plan de Coupe

Le plan de coupe ci-contre que nous vous suggerons est appliqué pour la taille 50, sur une laize de 140 cm plié en deux.

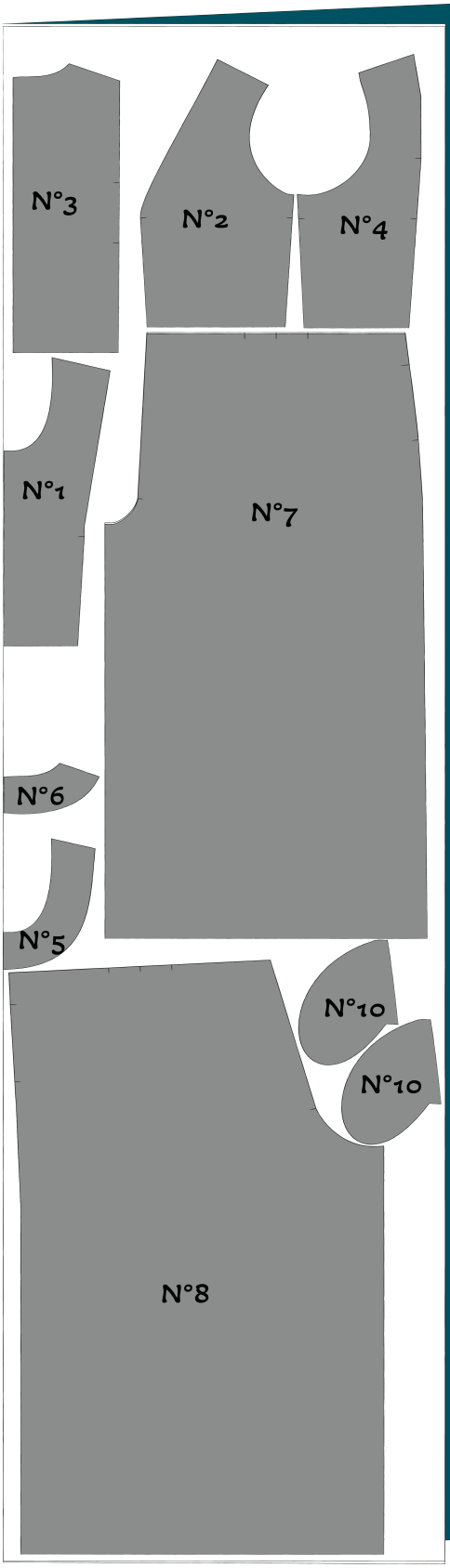


### Pièces du patron

- 1 Devant 1, coupé au pli, Pièce N°1,
- 2 Devants 2, Pièce N°2,
- 2 Dos 1, Pièce N°3,
- 2 Dos 2, Pièce N°4,
- 1 Parmenture Devant, coupé au pli Pièce N°5
- 2 Parmentures Dos, Pièce N°6,
- 2 Pantalons devants, Pièce N°7
- 2 Pantalons Dos, Pièce N°8,
- 4 Volants, Pièce N°9
- 4 Poches, Pièce N°10

MANGUE-CHOCOLAT

# Nephtys

**Volants sont coupé dans le tissu plié en deux horizontalement**

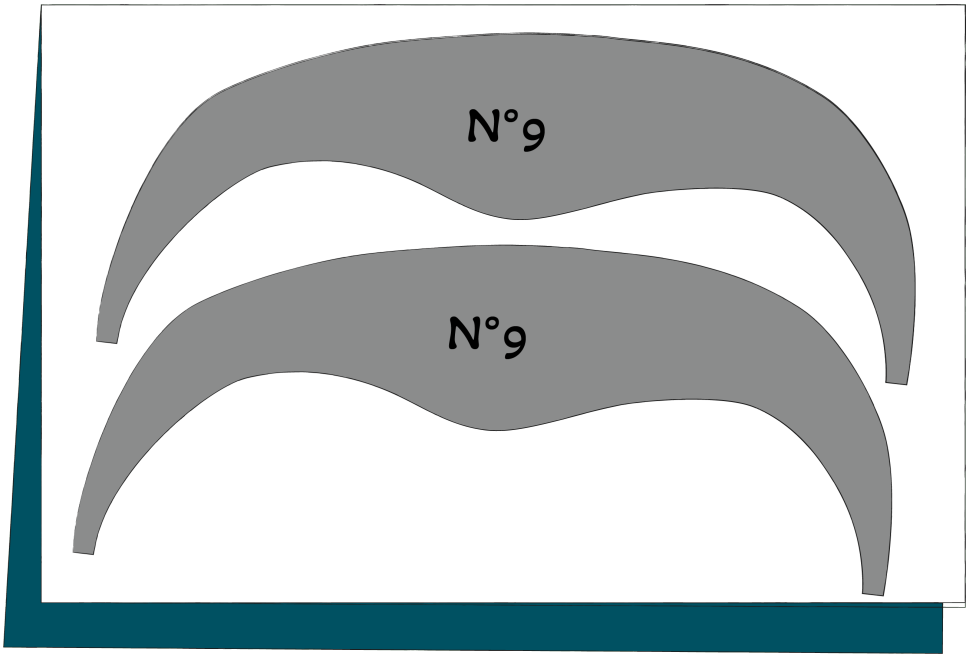


## Surfilage

**Surfilez toutes les pièces**

MANGUE-CHOCOLAT

# Nephtys

## Ne Pas Oublier

- Prenez bien vos mesures avant la découpe du patron, afin d'adapter le patron si nécessaire.
- Lavez et repassez le tissu,
- Reportez les repères du patron (crans, plis, emplacements divers,...).
- Faites attentions aux finitions : si besoin surjetez les bords.
- Repassez les coutures pour un résultat soigné.
- Coupez sur la pliure : le bord du patron doit être aligné sur la pliure du tissu. Vous obtiendrez une pièce symétrique.

Les marges de couture sont incluses et sont de 1 cm à l'exception de l'ourlet qui est de 2 cm.