


# Bär Lasse



**TOSCA**mini  
SCHNITTMANUFAKTUR

## Rahmengrößen:

10x10  
13x18  
15x25  
16x26  
18x30  
20x30  
23x30

## Stickformate:

XXX  
VP3  
VIP  
JEF  
HUS  
EXP  
DST

Art.-Nr: ST-10 Bär Lasse

## Material

- Stoffreste, z.B. Jersey
- Selbstklebendes, ausreissbares Stickvlies
- Stickgarn
- Ggf. Stoffmalfarben

## Hinweis:

(Wenn Du nur ausreissbares Stickvlies hast, das nicht klebt, verwende dieses in Kombination mit Madeira Kurzzeitkleber Spray)

[www.toscaminni.de](http://www.toscaminni.de)

Designerin: Silvia Maria P. Vogt

### Nutzungslizenz

Du erhältst zu jedem erworbenen Produkt (Schnittmuster / Stickdatei / Ebook) eine Nutzungslizenz.

### Gewerbliche Nutzung

Alle selbst erstellten Produkte aus unseren Schnittmustern/Stickdateien/E-Books dürfen im kleinen Rahmen (50 Stück) verkauft werden. Wir bestehen jedoch darauf, dass wir als Hersteller des Schnittmusters/Stickdatei/E-Book mit unserem Namen „TOSCAminni Schnittmanufaktur“ sowie Internet-Adresse: [www.toscaminni.de](http://www.toscaminni.de) genannt werden.

Eine Bearbeitung und Verwendung der Inhalte über den angegebenen Umfang hinaus darf der Kunde nur mit Zustimmung des jeweiligen Rechteinhabers durchführen. Bei Fragen nimm bitte Kontakt mit uns auf unter [info@toscaminni.de](mailto:info@toscaminni.de)

### Urheberrecht

Alle Produkte aus unserem Online-Shop wurden von uns entworfen und gestaltet. Unsere Schnittmuster / Stickdatei / Ebook sind urheberrechtlich geschützt und dürfen nicht verkauft, verschenkt, kopiert oder verändert werden.

Wir besitzen das alleinige Copyright, sofern es nicht ausdrücklich angegeben wurde.

### Kennst Du schon unseren Nähblog?

Wir berichten aus unserem (Näh)Leben und stellen Euch Ideen und kostenlose Add Ons zu unseren Schnittmustern vor, die während des Probenähens entstanden sind.


Trag Dich für den Newsletter ein und bleib auf dem Laufenden über neue Add Ons, Tipps und Tricks.




[>>Zum Anmeldeformular](#)

### Los geht's:

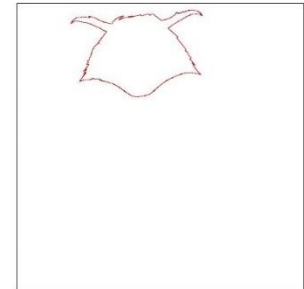
Für diese Doodle Applikationen nur Stoffe verwenden die nicht fransen. Ausreißbares, selbstklebendes Stickvlies in den Rahmen einspannen und den zu bestickenden Stoff auflegen. Alternativ ausreißbares Stickvlies einspannen, mit Sprühzeitkleber besprühen und Stoff auflegen



Sequenz 1  
Anzeige der Position, auf der der Stoff platziert werden muss



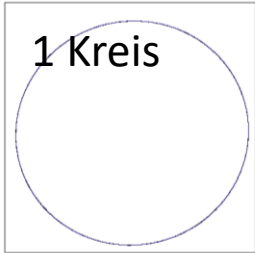
Sequenz 2  
Stoff auflegen - der Stoff wird aufgenäht  
Anschließend knapp ausschneiden aber nicht zu knapp!



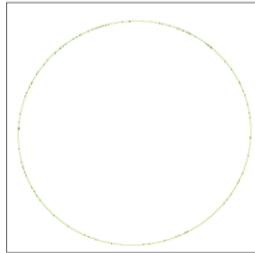
Sequenz 3  
Der Stoff wird nun mit einem 3-fach Stepstich umrandet




1



Stopp #: 1  
Code: 1  
Name : Blue  
Tabelle: BERNINA  
Stiche: 165  
Verwendeter Faden: 0.75m



Stopp #: 2  
Code: 34  
Name : Moon Green  
Tabelle: BERNINA  
Stiche: 159  
Verwendeter Faden: 0.73m



Stopp #: 3  
Code: 5  
Name : Red  
Tabelle: BERNINA  
Stiche: 367  
Verwendeter Faden: 1.94m

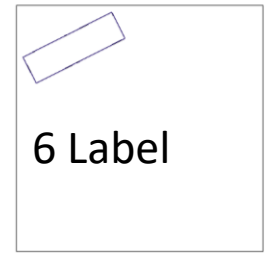
2




Stopp #: 10  
Code: 5  
Name : Red  
Tabelle: BERNINA  
Stiche: 112  
Verwendeter Faden: 0.52m




Stopp #: 11  
Code: 54  
Name : Neon Red  
Tabelle: BERNINA  
Stiche: 161  
Verwendeter Faden: 0.59m




Stopp #: 12  
Code: 1  
Name : Blue  
Tabelle: BERNINA  
Stiche: 73  
Verwendeter Faden: 0.31m




Stopp #: 4  
Code: 34  
Name : Moon Green  
Tabelle: BERNINA  
Stiche: 460  
Verwendeter Faden: 1.81m




Stopp #: 5  
Code: 1  
Name : Blue  
Tabelle: BERNINA  
Stiche: 457  
Verwendeter Faden: 1.81m



Stopp #: 6  
Code: 5  
Name : Red  
Tabelle: BERNINA  
Stiche: 801  
Verwendeter Faden: 3.30m



Stopp #: 13  
Code: 34  
Name : Moon Green  
Tabelle: BERNINA  
Stiche: 66  
Verwendeter Faden: 0.29m



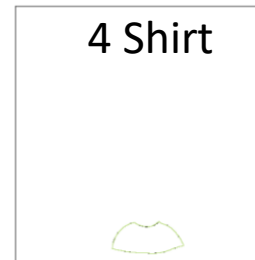
Stopp #: 14  
Code: 5  
Name : Red  
Tabelle: BERNINA  
Stiche: 142  
Verwendeter Faden: 0.73m



Stopp #: 15  
Code: 1  
Name : Blue  
Tabelle: BERNINA  
Stiche: 744  
Verwendeter Faden: 2.77m



Stopp #: 7  
Code: 13  
Name : Black  
Tabelle: BERNINA  
Stiche: 809  
Verwendeter Faden: 3.34m



Stopp #: 8  
Code: 34  
Name : Moon Green  
Tabelle: BERNINA  
Stiche: 51  
Verwendeter Faden: 0.22m



Stopp #: 9  
Code: 1  
Name : Blue  
Tabelle: BERNINA  
Stiche: 49  
Verwendeter Faden: 0.20m

Facebook - Instagram - Newsletter - Nähblog  
7 Schwanz



**Impressum:**  
Silvia Vogt  
TOSCAminni-Schnittmanufaktur  
Scheibenstraße 1  
94557 Niederalteich  
0160-4546016  
[www.toscaminni.de](http://www.toscaminni.de)  
info@toscaminni.de  
USt-IdNr.: DE 247560793

