

EINTEILER „HEINRICH“

Dieses eBook enthält das Schnittmuster und eine bebilderte Anleitung für einen Strampelanzug mit Knopfleiste vorne, welcher mit oder ohne Füßen oder als Spieler mit kurzen Armen und Beinen genäht werden kann, in den Einzelgrößen 50-110.

PASSFORM:

Der Einteiler ist sehr weit geschnitten, die Fußgröße ist großzügig bemessen.

GRÖSSENWAHL:

Körpergröße	47-53	53-59	59-65	65-71	71-77	77-83	83-89	89-95	95-101	101-107	107-113
Gr.	50	56	62	68	74	80	86	92	98	104	110

MATERIALWAHL:

Da „Heinrich“ weit geschnitten ist, eignen sich die meisten Materialien. Dennoch sind elastische Materialien vorzuziehen: Jersey/Interlock, Nicki, Frottee, Sweat...



MATERIALLISTE

Eine einfache Nähmaschine reicht, eine Overlock ist nicht zwingend nötig. Bei Verwendung elastischer Materialien ist es ratsam, elastische Stiche zu benutzen (s. Bedienungsanleitung Deiner Nähmaschine). Desweiteren benötigst Du:

- (dehnbarer) Stoff (Jersey, Sweat o.ä.)
- Stoff vor dem Verarbeiten ggf. waschen und trocknen -
- Bündchenware
- Bügeleinlage
- Druckknöpfe (evtl. speziell für Jersey)
- scharfe Schere
- Schneiderkreide / (auswaschbarer) Stift
- Maßband
- Stecknadeln
- Nähgarn
- Universal- oder Jerseynadeln
- Drucker/-Papier

MATERIALTABELLE

GRÖSSE	Stoff- verbrauch H x B	Hals- bündchen (x 4,5 cm) Länge	Bügel- einlage (x 8 cm) Länge
50	45 x 100	26	27
56	50 x 100	26	29,5
62	55 x 105	27	31,5
68	60 x 105	27	33,5
74	65 x 110	28	35,5
80	75 x 115	28	37,5
86	80 x 115	29	39,5
92	85 x 120	29	41
98	90 x 125	30	43
104	95 x 130	30	45
110	100 x 135	31	47





Falte den Bündchenstreifen der Länge nach.
Stecke ihn auf die rechte Stoffseite, mit seiner offenen Kante an die Halsausschnittkante,




Das Ende, bzw. den Anfang, biegst Du nach oben, so daß die geschlossene Bündchenkante die Stecknadel trifft.



Klappe nun den Beleg rechts auf rechts auf den Bündchenstreifen...



... und fixiere ihn.



2X
spiegelverkehrt
(rechts | links)



„HEINRICH“ E-BOOK KÖPFE UND WEITERGABE DER DATEI
NICHT GESTÄTTET - NACH DIESER ANLEITUNG - GEFERTIGTE
ARTIKEL DÜRFEN ALS EINZELSTÜCKE UND KLEINSERIEN UNTER
NENNUNG DES EBOOKS VERKAUFT WERDEN - COPYRIGHT 2016
© 02/2016 MUHKÜFCHEN design