MANGUE-CHOCOLAT

3HRS

3/5

Théia

WWW.MANGUE-CHOCOLAT.COM

MANGUE-CHOCOLAT

Théia

Tableau des Mesures

Taille	36	38	40	42	44	46	48	50
Tour de Poitrine (cm)	84	88	92	96	101	106	112	118
Tour de Taille (cm)	66	70	74	78	82	86	92	98
Tour de Hanches (cm)	90	94	98	102	107	112	118	124

*La taille de référence sera le tour de poitrine.

Nomenclature

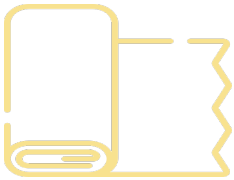

Tissus

Fils



Thermocollant

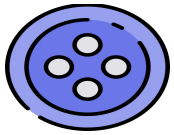

Boutons

Tissus

Taille	36-38	40-42	44-46	48-50
Tissu (1,40m)	1,20	1,30 m	1,40 m	1,50 m
Boutons Boules	x8	x8	x8	x8
Thermocollant	20x70	20x70	20x70	20x70

Choix du Tissus

Un tissu fluide et léger , du type gaze de coton, viscose, crêpe fine, soie, coton fin, jersey, mousseline, ...

MANGUE-CHOCOLAT

Théia

Plan de Coupe

Le plan de coupe ci-contre que nous vous suggerons est appliqué pour la taille 50, sur une laize de 140 cm plié en deux.

Pièces du patron

- 2 Devants, Pièce N°1
- 1 Dos, Pièce N°2, coupé au pli,
- 2 Manches Papillons, Pièce N°3
- 2 Parmentures Devants, Pièce N°4
- 1 Parmenture Dos, Pièce N°5 coupé au pli,
- 2 Volants Devants, Pièce N°6
- 1 Volant Dos, coupé au pli, Pièce N°7

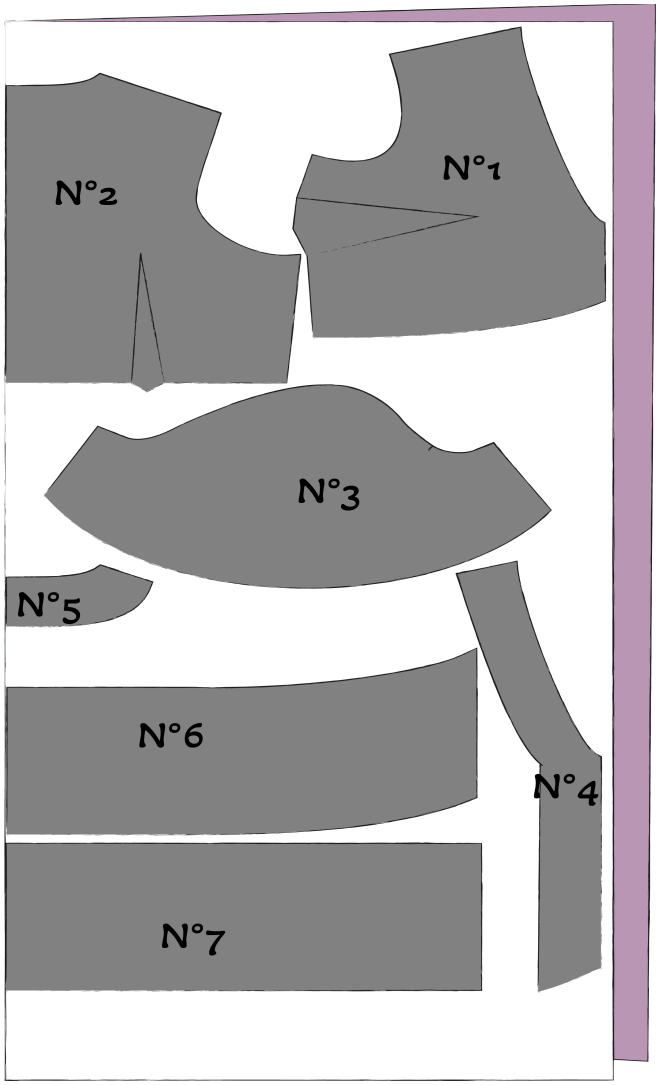

Surfilage

Surfilez toutes les pièces

Entoilage

Entoilez les parementures devants N°4 et la parementure dos N°5

MANGUE-CHOCOLAT

Théia

Ne Pas Oublier

- Prenez bien vos mesures avant la découpe du patron, afin d'adapter le patron si nécessaire.
- Lavez et repassez le tissu,
- Reportez les repères du patron (crans, plis, emplacements divers,...).
- Faites attentions aux finitions : si besoin surjetez les bords.
- Repassez les coutures pour un résultat soigné.
- Coupez sur la pliure : le bord du patron doit être aligné sur la pliure du tissu. Vous obtiendrez une pièce symétrique.

Les marges de couture sont incluses et sont de 1 cm à l'exception de l'ourlet qui est de 2 cm.