



-LINGERIE-

# Fitiyoo

-PATTERNS-



Version A



Version B

## Mini Fizz

Tailles / Sizes : **2/3** → **14/16** ans - years

Difficulté / Level : ●●○○○

## Ce dont tu as besoin / What you need

Pour réaliser une culotte :

To make one pantie :



30 cm de tissu rigide et fin, type popeline, voile de coton ou jean très fin

*30 cm (12 in) of rigid an thin fabric as cotton popeline, cotton voile, or very light denim*



20 cm de jersey 100% coton.

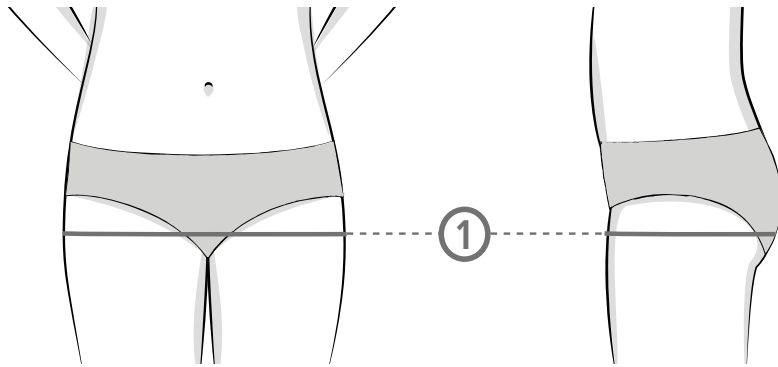
*20 cm (8 in) of 100% cotton jersey.*



1,5 m d'élastique lingerie entre 0,5 et 0,7 cm de large.

*1.5 m (1.6 yards) of plush elastic between 0,5 and 0.7 cm (1<sup>3</sup>/<sub>64</sub> in and 9<sup>3</sup>/<sub>32</sub> in) wide.*

## Définir ta taille / Define your size



- ① Mesurer le tour de bassin, à la partie la plus large.  
Measure hips circumference, to the widest part.

	<b>2/3</b> ans - years	<b>4/5</b> ans - years	<b>6/8</b> ans - years
①	53 - 57 cm 20 <sup>3</sup> / <sub>4</sub> - 22 <sup>1</sup> / <sub>2</sub> in	58 - 63 cm 22 <sup>3</sup> / <sub>4</sub> - 24 <sup>3</sup> / <sub>4</sub> in	64 - 71 cm 25 <sup>1</sup> / <sub>4</sub> - 28 in

	<b>8/10</b> ans - years	<b>10/12</b> ans - years	<b>14/16</b> ans - years
①	72 - 79 cm 28 <sup>1</sup> / <sub>4</sub> - 31 in	80 - 87 cm 31 <sup>1</sup> / <sub>2</sub> - 34 <sup>1</sup> / <sub>4</sub> in	88 - 95 cm 34 <sup>1</sup> / <sub>2</sub> - 37 <sup>3</sup> / <sub>8</sub> in

## Valeurs de couture / Seam allowances

Les valeurs de couture sont incluses dans le patron :

Seam allowances are already included inside the pattern:

5 mm pour les coutures d'assemblage.  
1 cm pour les coutures avec élastique.

5 mm (<sup>13</sup>/<sub>64</sub> in) for all assembling seams.  
1 cm (<sup>3</sup>/<sub>8</sub> in) for all the seams with an elastic.

Tu peux rajouter quelques millimètres sur le patron pour être plus à l'aise pour coudre mais n'oublie pas de les recouper par la suite pour ne pas que les coutures soient trop épaisses !

You can add allowance to feel more confident during sewing, but don't forget to re-cut it after sewing, to avoid that your seams will be too thick !

**1 cm**  
**3/8 in**

Coutures élastiquées  
Elastic seam

**5 mm**  
**13/64 in**

Coutures d'assemblage  
Assembling seams

