

Hummelhonig



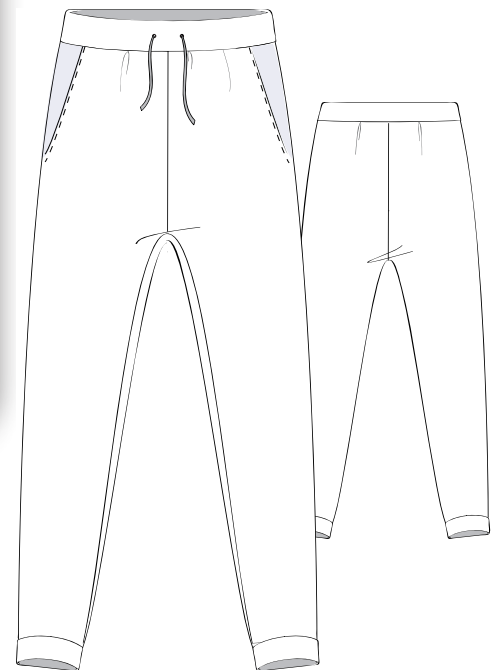
Damen

SO Fit - Jogginghose

Gr. 34 - 48



Ebook
Schnitt &
Nähanleitung



Schwierigkeitsgrad



Hummelhonig

Inhaltsverzeichnis

Allgemeine Hinweise

Wichtiges Vorab	3
Materialempfehlungen.....	3
Materialbedarf.....	3
Zusätzliche Materialien:.....	3
Größentabelle (Körpermaße)	3
Maßtabelle (Kleidungsstück)	3
Zuschnitt.....	4
Passformbeschreibung und Verarbeitungshinweise	4
Schnittteile	4

Nähanleitung

Nähanleitung Taschen.....	5
Nähanleitung Hosenbeine.....	6
Nähanleitung Hüftbund.....	8

Kleines Hummellexikon

Allgemeine Tipps.....	10
Glossar	11

Schnittmuster

Schnittmusterplan.....	14
Schnittseiten.....	15

Hummelhonig

Wichtiges Vorab

Wir empfehlen, vor dem Zuschneiden und Nähen das gesamte Ebook einmal zu lesen!

Materialempfehlungen

Hauptstoff	dehnbare Stoffe, z. B. Sommersweat, Frottee, Nicki oder vergleichbare Materialien
Taschen	leichte, dehnbare Stoffe, z. B. Jersey oder Hauptstoff
Hüftbund, Fußbündchen	Rippbündchen

Materialbedarf

in cm	Gr. 34 - 48
Hauptstoff*	140
Taschen (Menge in Hauptstoff enthalten)	(25)
Hüftbund, Fußbündchen	20

* **Verbrauch bei einer Stoffbreite von 140 cm.** Materialbedarf bezieht sich auf gewaschenes und gebügeltes Material. Bei ungewaschenem und ungebügeltem Material ca. 10% Einlaufquote berücksichtigen.

Zusätzliche Materialien:

- Gummiband für den Hüftbund: die tatsächliche Länge am Körper abmessen.
- Kordel (optional)

Größentabelle (Körpermaße)

Am einfachsten geht das Maßnehmen zu zweit. Gerade und entspannt hinstellen, mit einem Maßband dicht am Körper messen (am besten in Unterwäsche).

in cm	Gr. 34	Gr. 36	Gr. 38	Gr. 40	Gr. 42	Gr. 44	Gr. 46	Gr. 48
Körperhöhe	168							
Brustumfang	80	84	88	92	96	100	104	110
Taillenumfang	65	68	72	76	80	84	88	94
Hüftumfang	90	94	97	100	103	106	109	114

Maßtabelle (Kleidungsstück)

Die hier angegebenen Maße sind gemessen am fertigen Teil.

in cm	Gr. 34	Gr. 36	Gr. 38	Gr. 40	Gr. 42	Gr. 44	Gr. 46	Gr. 48
Hüftumfang (ungedehnt)	80	84	87	90	93	96	99	104
Schrittlänge (von Kreuznaht bis Saum, inkl. Bündchen)	84,2	83,8	83,4	83,0	82,6	82,2	81,8	81,4

Hummelhonig


Nähanleitung Taschen

Die folgenden Schritte entfallen sofern die Hose ohne Taschen genäht wird.


Das erste Taschenelement rechts auf rechts auf das Vorderbein stecken und annähen.



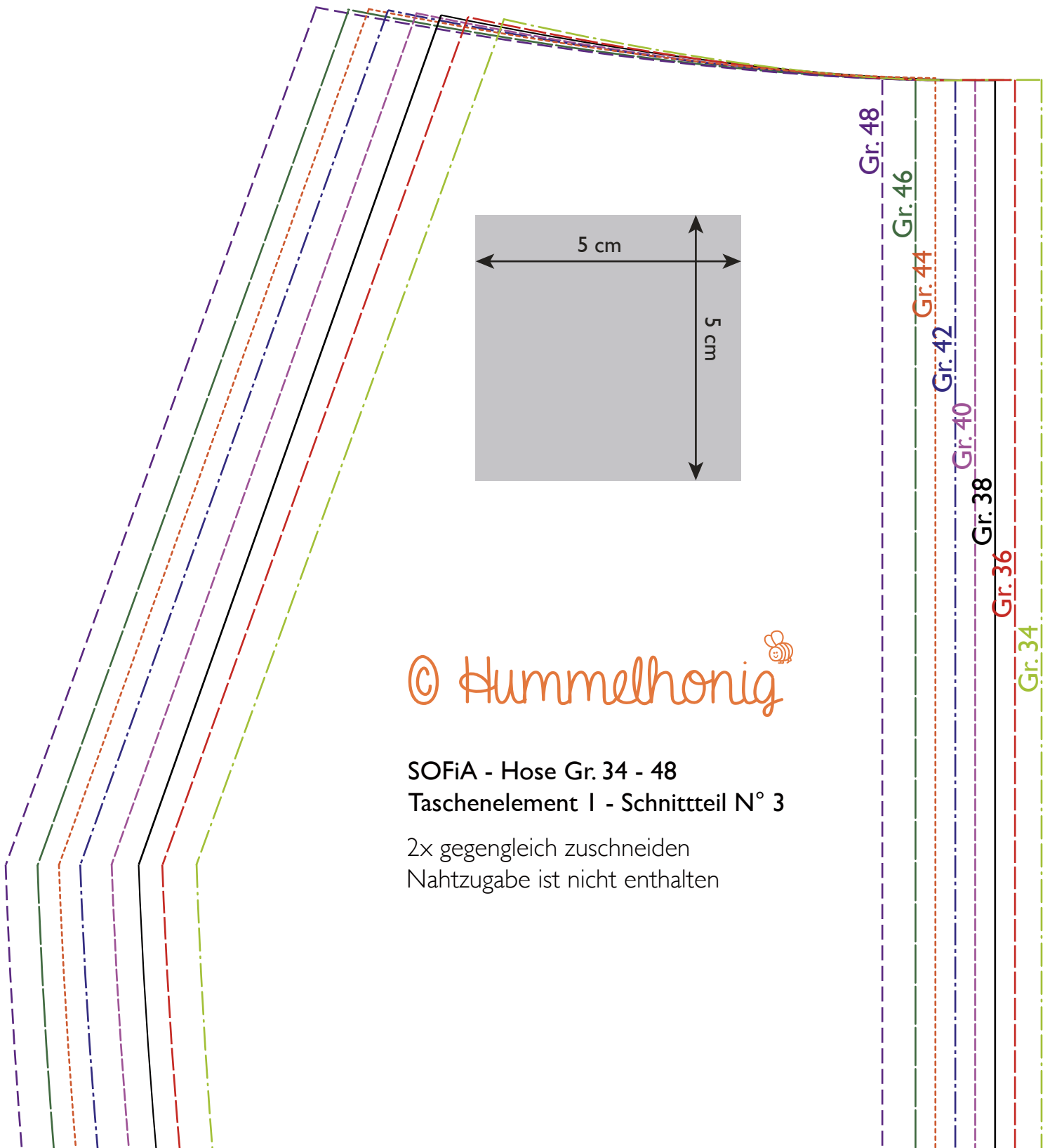
Das Taschenelement auf links schlagen, bügeln und nahe der Kante mit einem Zierstich absteppen.



Das zweite Taschenelement rechts auf rechts auf das erste legen, stecken und absteppen. Es werden nur die beiden Taschenelemente miteinander verbunden.



Taschenelement I



© Hummelhonig 

SOFiA - Hose Gr. 34 - 48
Taschenelement I - Schnittteil N° 3

2x gegengleich zuschneiden
Nahtzugabe ist nicht enthalten