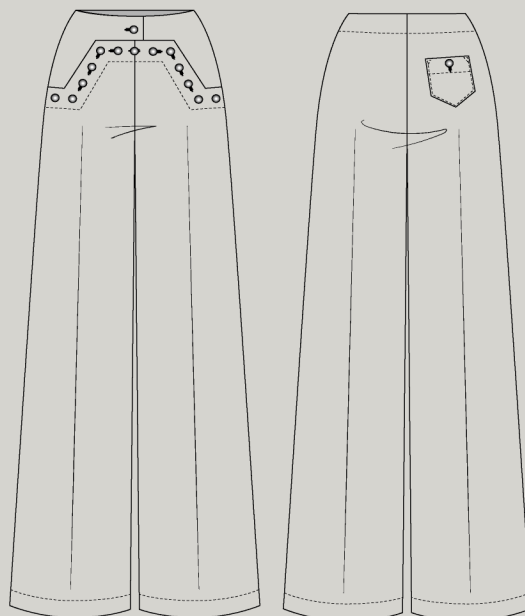


# LOT OF THINGS

We Make Together...

## GOÉLETTE

Pantalon long  
T.34/48



T.34 .....	T.42 .....
T.36 .....	T.44 .....
T.38 .....	T.46 .....
T.40 .....	T.48 .....

**2x / 1x** : Nombre de fois où il faut couper chaque pièce et dans quelle matière.



### Droit Fil

Il permet de savoir dans quel sens disposer la pièce sur le tissu.  
Cette flèche doit toujours être parallèle à la lisière ou pliure du tissu.

**Les valeurs de coutures de 1cm sont comprises dans le patron.  
Vous n'avez plus qu'à couper!**

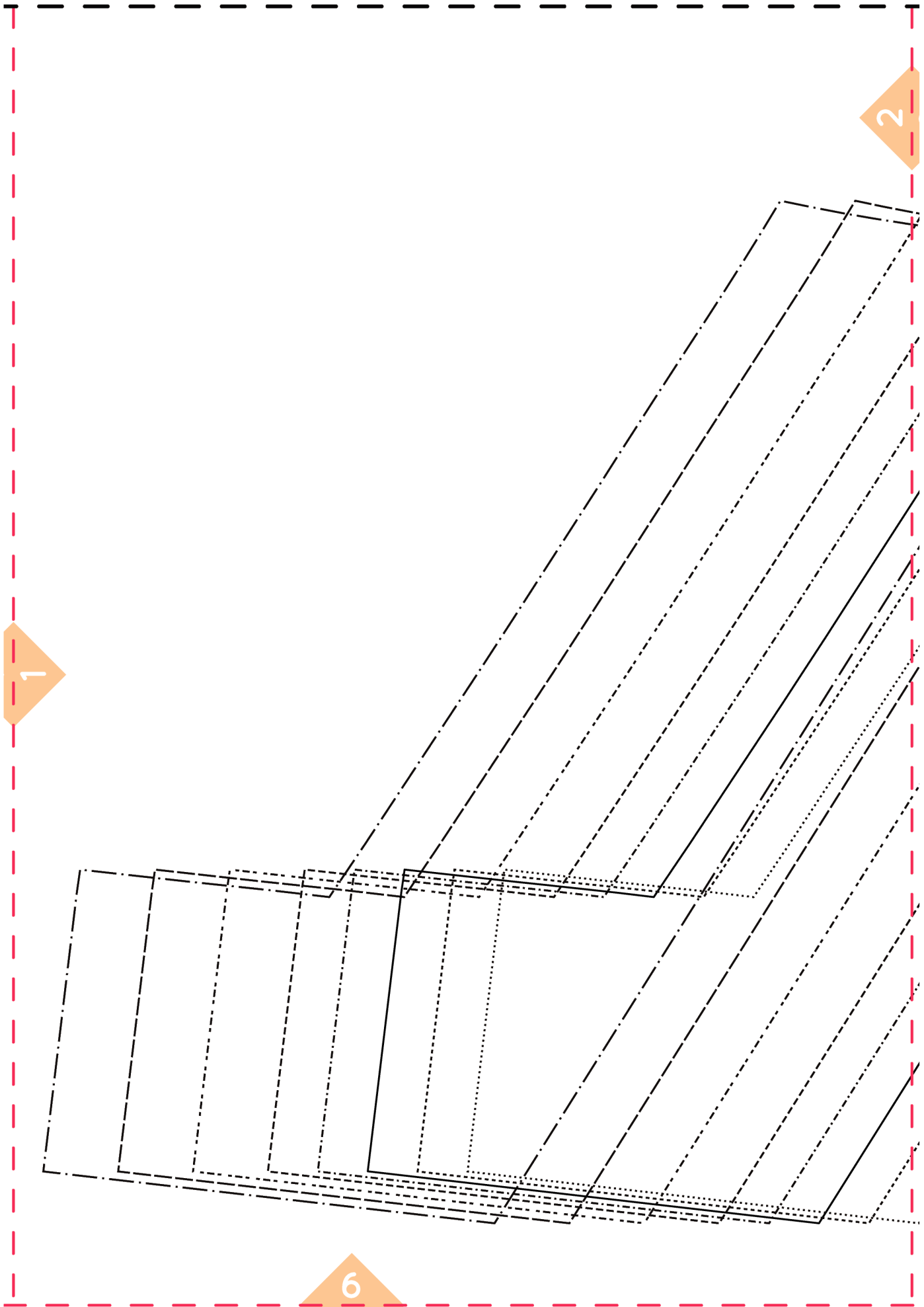
[www.lotofthings.paris](http://www.lotofthings.paris)

1. Vérifier le test d'impression, le carré doit faire 4cm x 4cm.  
Si ce n'est pas le cas, vérifiez vos paramètres d'impression.  
L'échelle doit être à 100%.


2. Imprimer les **35 pages** de votre patron format A4, portrait.

3. Découper le long des pointillés, puis assembler les losanges en faisant correspondre les chiffres.





2



**Pantalon Goélette**  
**Enforme milieu devant**

x1 tissu au pli  
x1 thermo  
4/6

Milieu devant DF au pli

Valeur de couture 1cm incluse

3

7