


Anleitung




hello!

- Die Plotterdatei Bee yourself = Motiv das mehrfarbig geplottet werden soll - in den Farben wie sie dir gefallen :-).

Abfolge =

- Die Datei in deinen Plotter einlesen / mit der entsprechenden Software öffnen, die Größe festlegen die du haben möchtest
- Anschließend das Motiv spiegeln (bei Textilfolie!) - wegen der Schrift!
- Dann die einzelnen Farbelemente entnehmen und die einzelnen Farben schneiden



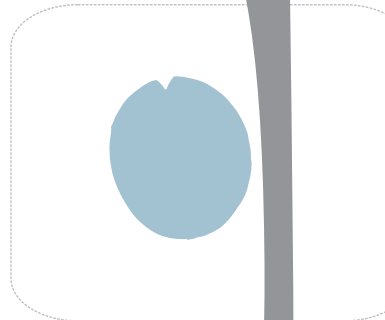
schwarz



goldfarben



altrosa



mint



apfelgrün