

WWW.SELBERNÄHEN.NET

## HOBObAG JESSY



# IMPRESSUM

© Copyright 2021  
Claudia Carius  
für selbernaehen.net

Auflage / Version: 1  
Datum der ersten Veröffentlichung: 16.05.2021

Das gesamte eBook, einschließlich der dazugehörigen Schnittmuster ist urheberrechtlich geschützt. Jede Verwertung ist ohne schriftliche Zustimmung des Autors unzulässig.

Dies gilt insbesondere für die elektronische oder sonstige Vervielfältigung, Übersetzung, sowie Verbreitung.

Das Bildmaterial der Probetaschen wurde durch die jeweiligen Ersteller zur Verfügung gestellt.

Für die Ergebnisse der mit Hilfe des eBooks genähten Taschen wird keine Haftung übernommen.

Die verwendeten Produkte sind zum Teil namentlich benannt. Hier handelt es sich um persönliche Produktempfehlungen des Autors. Diese „Werbung“ wurde nicht durch den Hersteller beauftragt.

Kontakt zum Autor: [www.selbernaehen.net](http://www.selbernaehen.net)  
[claudi@selbernaehen.net](mailto:claudi@selbernaehen.net)

# VORWORT

Suchst du eine Handtasche, die nicht nur groß ist, sondern auch möglichst viel Ordnung bietet?

Dann hat deine Suche mit der Hobobag Jessy ein Ende. Die geräumige Tasche bietet zwei große Unterteilungen, von denen eine mit einem Reißverschluss geschlossen wird. Die andere ist für alles was schnell greifbar sein soll, nur mit einem Magnetverschluss geschlossen.

Im Inneren kannst du dich als Innenausstatter vollends austoben. Steckfächer, Reißverschluss-Innentaschen, Schlüsselbänder, Stiftehalter oder einen Halter für Getränkeflaschen – alles so oft und wo du möchtest.

Ich habe sehr viele Informationen und Tipps zusammengetragen, nimm dir vorab die Zeit das eBook zu lesen, bevor du schlussendlich mit dem Nähen beginnst.

Trotz mehrfacher Prüfung und großartiger Unterstützung meiner Probenäherinnen können sich Fehler in die Anleitung eingeschlichen haben. Wenn dir etwas auffällt, lass es mich gerne wissen.

Ich wünsche dir viel Spaß beim Nähen. *Claudi*

Impressum .....	2
Vorwort.....	2
Inhalt .....	3
Das Taschendesign .....	5
Innenausstattung.....	
Zuschnitt & Zubehör.....	
Stoffwahl & Bügeleinlagen .....	
Stofftypen.....	
Stoffverbrauch .....	
Bügeleinlagen   wenn ja welche? .....	
Bügeleinlagen   Erläuterungen.....	
Typ 1 – die „einfache Verstärkung“ .....	
Typ 2 – das Volumenvlies.....	
Typ 3 – die reißfesten Einlagen .....	
Typ 4 – die Thermo-Einlagen .....	
Taschenstoffe vorher waschen? .....	
Was tun bei stark fransenden Stoffen? .....	
Arbeitsmaterialien .....	
Nützliche Nähfüßchen .....	
Nähmaschinen-Nadeln.....	
Fehler im Stichbild .....	
Ausgesetzte Stiche / deutlich größere Stichlängen.....	
Unregelmäßige Stichlängen / kürzere Stichlängen .....	
Material und Taschenzubehör.....	
Häufige Begriffe und Abkürzungen.....	
Übersicht über alle Stoffteile.....	
Foto-Anleitung .....	
Drucken des Schnittmusters .....	
Zuschneiden .....	

Vorbereitung .....	
Stoffe mit Musterrichtung .....	
Letzte Hinweise, bevor es ans Nähen geht.....	
1. Die Vorderseite der Außentasche.....	
2. Die Seiten der Außentasche .....	
3. Zusammenfügen der Außentasche.....	
4. Innenfutter mit Reißverschlussfach.....	
5. Innenfutter mit Steckfach und Stifthalterung .....	
6. Innenfutter mit Flaschenhalterung.....	
7. Zusammenfügen des Innenfutters.....	
8. Verheiraten.....	
9. Träger .....	
10. Alternative Träger.....	
10.1 Längenverstellbare Träger.....	
10.2 Ist dein Stoff nicht lang genug? .....	
10.3 Andere Varianten, Träger zu nähen.....	
10.4 Alternative zu Hohlknoten/Buchschrauben .....	
Kennst du schon? .....	8
Nutzungsrechte.....	8
Probenäherinnen und ihre Probetaschen .....	9

# DAS TASCHENDESIGN

Schauen wir uns die Tasche mal genauer an. Die Hobobag Jessy besteht aus einigen Stoffteilen, weshalb du sie ganz nach deinem Geschmack gestalten und individualisieren kannst.

Mit Hilfe der Fotos sollst du einen Überblick bekommen, wie die Tasche aussehen kann und wo sich welches Schnittteil wiederfindet.



Die fertige Tasche hat folgende Maße:

Höhe: 32cm

Tiefe: 5cm oben - 12cm unten

Breite: 30cm





N | Träger

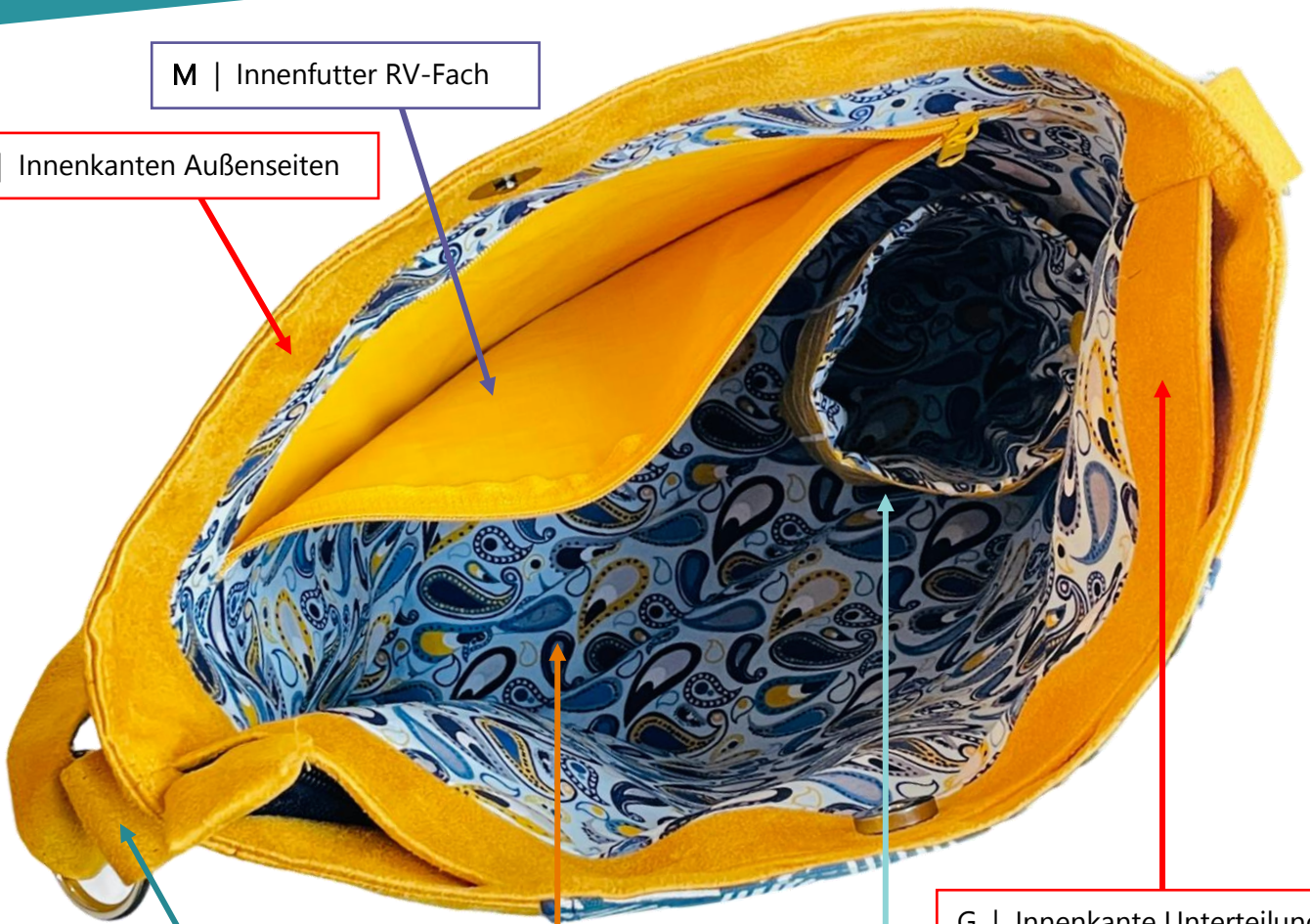
C | Außentasche Rückseite

D | Außentasche Seiten

Öffnung mit Magnetverschluss

M | Innenfutter RV-Fach

H | Innenkanten Außenseiten



G | Innenkante Unterteilung

F | Trägerhalterungen

I | Innenfutter

P | Flaschenfach



Öffnung mit Reißverschluss

Schlüsselband mit Karabiner

G | Innenkante Unterteilung

I | Innenfutter

L | Innenfutter seitlich von Steckfach

H | Innenkanten Außenseiten


O | RV-Einfassung

K | Steckfach

J | Innenfutter hinter Steckfach

Stiftehalter

Paspelband



# KENNST DU SCHON?




#tascheloni



#rucksackmaja



#hobobagshari



#sneakertaschegesa

Auf meiner Seite findest du viele weitere Schnittmuster, Stick- und Plotterdateien und vieles mehr rund um das schönste Hobby der Welt.

Und mich findest du natürlich unter „selbernaehen“ in den sozialen Medien. Schau doch mal vorbei!



## NUTZUNGSRECHTE

Bei diesem eBook hast du die Rechte des Lizenzmodells D.

	A	B	C	D
<b>eBook und Schnittmuster</b>				
Weitergabe / Verschenken	ja	ja	nein	nein
Verkauf, Druck, Veröffentlichung, Veränderung	nein	nein	nein	nein
<b>Verkauf der genähten Taschen (bis max. 50 / Jahr)</b>				
Im Freundeskreis / Familie	ja	ja	ja	ja
Jeglicher Verkauf im gewerblichen Sinne, z.B. <ul style="list-style-type: none"> <li>- im eigenen Onlineshop, Amazon, etsy, ebay, etc.</li> <li>- über Social-Media-Kanäle</li> <li>- auf Märkten / Messen</li> <li>- in Geschäften</li> </ul>	ja*	nur mit Lizenz **	ja*	nur mit Lizenz **

\* Beim Verkauf ist anzugeben, dass nach einem Schnitt von selbernaehen.net genäht wurde.

\*\* Gewerbliche Lizenzen gibt es ab 10€ bei mir im Online-Shop: <http://www.selbernaehen.net/>  
Beim Verkauf ist die Lizenznummer und „nach einem Schnitt von selbernaehen.net“ anzugeben.


Eine Massenproduktion und der Verkauf von mehr als 50 Exemplaren pro Jahr ist nicht erlaubt.





# PROBENÄHERINNEN UND IHRE PROBETASCHEN

Ein herzliches Danke an all meine Probenäherinnen, die den Schnitt und das eBook auf Herz und Nieren getestet haben. Danke für eure Ideen und eure wunderschönen Exemplare. Ihr findet sie auf den nächsten Seiten.

Genäht von **Jessy**

 jessy\_b\_86

 Jessy's Nähstüb'l



DANKE für deine Taschen-Patenschaft, deine Unterstützung und deine Freundschaft! <3