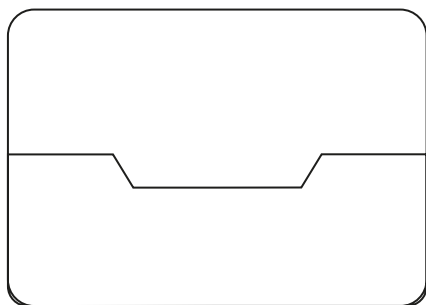
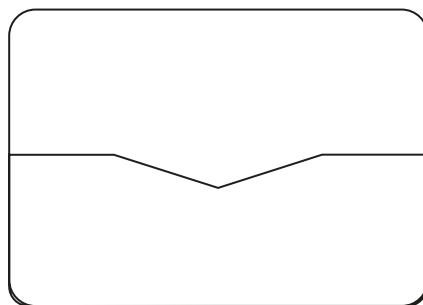


# TECHNISCHE ZEICHNUNG

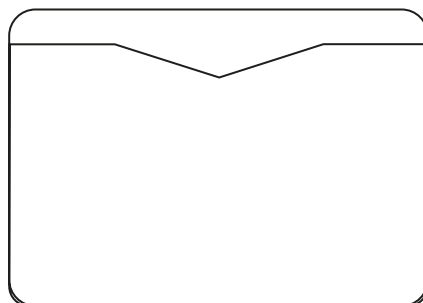
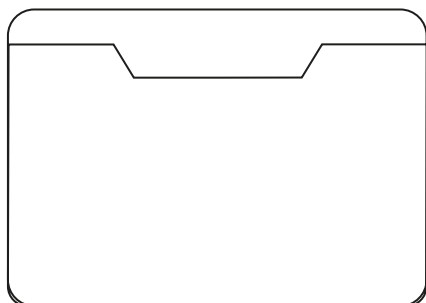
Version 1



Version 2



Version 3



# GRÖSSENWAHL

Die Auswahl der richtigen Größe ist bei Laptop- und Tablet-Sleeves essentiell: Sie sollen eng um das Gerät liegen, damit es im Inneren nicht hin und her rutscht. Dennoch dürfen sie nicht konstant unter Spannung stehen, damit die Belastung der Nähte und des Reißverschlusses nicht dazu führt, dass die Lebensdauer nur kurz wird.



So findest du die richtige Größe für dein *Grande Trabajador*:

1. Miss dein Gerät aus. Dazu ermittelst du die Maße in Länge (1) und Breite (2) auf der Oberseite und Unterseite sowie die Höhe an der dicksten Stelle. Wenn du zusätzlich ein Hardcase nutzt, miss dein Gerät inklusive dieser Hülle über ihre höchste Stelle aus!

Achtung:

Falls es Füßchen gibt, miss sowohl einmal über die Füßchen, als auch einmal in der Mitte des Gerätes und nutze den größeren Wert zur Bestimmung der Sleeve-Größe.

**Wähle die Größe für das Sleeve so, dass es in der Breite und Länge ungefähr 1 cm größer ist als das gemessene Maß. Wenn nötig passe das Schnittmuster an!**

# GRÖSSENWAHL NACH LÄNGE UND BREITE

<b>Größe</b>	<b>Maße Sleeve Länge x Breite in cm</b>	<b>Maximale Gerätemaße Länge x Breite</b>
<b>GA</b>	32,0 cm x 24,0 cm	31,0 cm x 23,0 cm
<b>GB</b>	33,0 cm x 22,0 cm	32,0 cm x 21,0 cm
<b>GC</b>	35,0 cm x 25,0 cm	34,0 cm x 24,0 cm
<b>GD</b>	37,0 cm x 27,0 cm	36,0 cm x 26,0 cm
<b>GE</b>	39,0 cm x 28,0 cm	38,0 cm x 27,0 cm
<b>GF</b>	42,0 cm x 30,0 cm	41,0 cm x 29,0cm
<b>GG</b>	44,0 cm x 31,0 cm	43,0 cm x 30,0 cm

# MATERIALLISTE STOFFE & VERSTÄRKUNGEN

Die Angaben beziehen sich auf ein Sleeve mit einem rückwärtigen Fach, einer Frontblende und einer Dicke von bis zu 3 cm. Bei zusätzlichen Fächern im Inneren der Tasche wird weiterer Futterstoff benötigt!

Alle Maße in cm! Breite x Höhe	GA	GB	GC	GD	GE	GF	GG
Futterstoff	120 x 35	120 x 35	125 x 35	135 x 40	140 x 40	140 x 50	140 x 60
Außenstoff	120 x 35	120 x 35	125 x 35	135 x 40	140 x 40	140 x 50	140 x 60
Kontraststoff Blende	40 x 15	40 x 15	40 x 15	40 x 15	45 x 20	45 x 20	50 x 20
Volumenvlies	70 x 35	70 x 35	75 x 35	80 x 40	85 x 40	90 x 40	100 x 40
Reißverschluss mit 1 Zipper	53	58	63	69	72	76	79
Gummiband	14	14	16	16	18	18	20

Optional für alle Größen: ein Kunststoffdruckknopf zum Verschließen des rückwärtigen Fachs

*Bitte beachte, dass die Festigkeit des Materials für den Außenstoff ungefähr der Festigkeit eines weichen bis mittelfesten Kunstleders entsprechen sollte. Wenn du einen Canvas oder einen leichten Baumwollstoff verwendest, muss dieser Stoff zusätzlich zum Vlies mit einer festigenden Einlage verstärkt werden. Hierfür eignet sich beispielsweise H250. Diese zusätzliche Verstärkung musst du in der gleichen Menge wie den Außenstoff besorgen.*

# GRÖSSENWAHL NACH LÄNGE UND BREITE

<b>Größe</b>	<b>Maße Sleeve Länge x Breite in cm</b>	<b>Maximale Gerätemaße Länge x Breite</b>
<b>AP</b>	21,5 cm x 15,0 cm	20,5 cm x 14,0 cm
<b>BP</b>	18,5 cm x 13,0 cm	17,0 cm x 12,0 cm
<b>CP</b>	26,5 cm x 18,0 cm	25,5 cm x 17,0 cm
<b>DP</b>	24,0 cm x 17,0 cm	23,0 cm x 16,0 cm
<b>EP</b>	26,0 cm x 19,5 cm	25,0 cm x 18,5 cm
<b>FP</b>	28,0 cm x 21,0 cm	27,0 cm x 20,0 cm
<b>GP</b>	30,0 cm x 25,5 cm	29,0 cm x 24,5 cm

# MATERIALLISTE STOFFE & VERSTÄRKUNGEN

Die Angaben beziehen sich auf ein Sleeve mit einem rückwärtigen Fach, einer Frontblende und einer Dicke von bis zu 3 cm. Bei zusätzlichen Fächern im Inneren der Tasche wird weiterer Futterstoff benötigt!

Alle Maße in cm! Breite x Höhe	AP	BP	CP	DP	EP	FP	GP
Futterstoff	75 x 30	65 x 30	100 x 25	125 x 25	135 x 25	100 x 35	110 x 35
Außenstoff	75 x 30	65 x 30	100 x 25	125 x 25	135 x 25	100 x 35	110 x 35
Kontraststoff Blende	25 x 10	25 x 10	30 x 10	30 x 10	30 x 15	35 x 12	35 x 15
Volumenvlies	50 x 20	40 x 20	70 x 25	95 x 20	50 x 45	65 x 30	65 x 35
Reißverschluss mit 1 Zipper	38	34	46	42	47	50	52
Gummiband	8	8	8	10	10	12	12

Optional für alle Größen: ein Kunststoffdruckknopf zum Verschließen des rückwärtigen Fachs

*Bitte beachte, dass die Festigkeit des Materials für den Außenstoff ungefähr der Festigkeit eines weichen bis mittelfesten Kunstleders entsprechen sollte. Wenn du einen Canvas oder einen leichten Baumwollstoff verwendest, muss dieser Stoff zusätzlich zum Vlies mit einer festigenden Einlage verstärkt werden. Hierfür eignet sich beispielsweise H250. Diese zusätzliche Verstärkung musst du in der gleichen Menge wie den Außenstoff besorgen.*