



# Maßstabelle



Die Maßstabelle richtet sich nach der Körpergröße vom Kind. Messe vorab dein Kind aus, um die entsprechende Größe zu ermitteln.

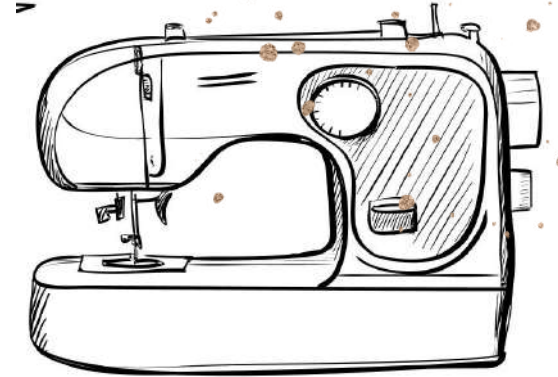
	Körpergröße	Brustumfang	Armlänge
86	81 - 86 cm	53 cm	28 cm
92	87 - 92 cm	54 cm	30 cm
98	93 - 98 cm	55 cm	33 cm
104	99 - 104 cm	56 cm	35 cm
110	105 - 110 cm	57 cm	37 cm
116	111 - 116 cm	58 cm	40 cm
122	117 - 122 cm	61 cm	42 cm
128	123 - 128 cm	64 cm	45 cm
134	129 - 134 cm	67 cm	47 cm
140	135 - 140 cm	70 cm	50 cm
146	141 - 146 cm	73 cm	52 cm
152	147 - 152 cm	76 cm	54 cm
158	153 - 158 cm	79 cm	56 cm
164	159 - 164 cm	82 cm	58 cm



**Körpergröße: von Kopf bis Fuß.**  
**Brustumfang: an der breitesten Stelle der Brust.**  
**Armlänge: von der Außenkante der Schulter bis zum Handgelenk.**



Was du alles  
dazu brauchst ...



Du benötigst einen Drucker oder Beamer, Stecknadeln oder Stoffklammern, eine Stoffschere oder einen Rollschneider, ein Maßband oder ein Handmaß und ein Bügeleisen. Einen Stoff und ein Stück Bündchen. Dazu empfehle ich vorgewaschene Stoffe, da die meisten Stoffe nach dem ersten Waschen einlaufen können.

Der Stoffverbrauch entnimmst du aus der Maßtabelle

Stoffverbrauch	
Basic Variante	Ausgestellt mit Bischofärmel
40 x 100 cm	40 x VB
45 x 105 cm	45 x VB
45 x 110 cm	45 x VB
50 x 110 cm	50 x VB
50 x 115 cm	55 x VB
55 x 120 cm	60 x VB
55 x 125 cm	90 x VB
60 x 130 cm	95 x VB
65 x 135 cm	100 x VB
65 x 140 cm	105 x VB
70 x 145 cm	110 x VB
70 x 150 cm	115 x VB
75 x VB cm	115 x VB
75 x VB cm	120 x VB