

# Oblivion



Ebook mit ausführlicher Anleitung

Gr 32 - 60

Dehnbare Stoffe

A4, A0 und Beamer in Ebenen

## sewing epiphanies

Die Weitergabe und das Kopieren dieses Ebooks sind untersagt.

Pro Kauf meines Ebooks dürfen 10 genähte Exemplare gewerblich verkauft werden.

Alle Rechte liegen bei sewing epiphanies (Béatrice Gauvain).

# Oblivion

Verb [oblivion]

## **Bedeutung**

unbewusst, sich verlieren

## **Herkunft**

Aus dem lateinischen oblivisci, vergessen.

# sewing epiphanies

Verb [soh:.ing]

Nomen, Plural [eh:.pif.:anis]

## **Bedeutung**

Nähen, mit Stichen verbinden  
Erleuchtung, plötzliche Eingebung

Eingebungen nähen

## **Herkunft**

Vor 900: Mittelenglisch sewen, Altenglisch siw(i)an,  
Althochdeutsch siuwan, Lateinisch suere.

1275–1325; Mittelenglisch epiphanie,  
Lateinisch epiphanīa, Griechisch epipháneia

# Inhaltsverzeichnis

---

Beschreibung	4
Was du brauchst	5
Wähle dein Abenteuer...	6
Grössenempfehlung	14
Schnittmuster drucken	15
Nur deine Grösse als A0 plotten	16
Grössen anpassen	17
Bevor du zuschneidest...	18
Anpassungen	19
Anleitung	26
Extra: Petticoat	58
Zeig uns dein Werk	59
Danke...	60
Lookbook	61



# Beschreibung

Oblivion ist ein vintage-inspiriertes feminines Schnittmuster in den Grössen 32 - 60 (entspricht bei meinen Schnittmustern den Grössen 0-14) ausgelegt für dehnbare Stoffe.

Zur Wahl hast du ein schulterbedecktes oder schulterfreies Oberteil, ärmellos oder mit Ärmeln in drei Längen. Du kannst entweder ein Shirt (tailliert, locker oder mit Schösschen) nähen oder ein Kleid mit Kellerfaltenrock, weitem oder schmalen Rock. Optional gibt es Eingriffstaschen für die Röcke und Schösschen.

Das Schnittmuster ist auf eine Körpergrösse von 168 cm ausgelegt. Bitte lies dir die Anpassungen sorgfältig durch, bevor du zuschneidest.

## Nählevel

Dank der ausführlichen Anleitung kannst du dich auch als fortgeschrittener Anfänger an Oblivion wagen.





# Was du brauchst

- Adobe Reader auf deinem Computer
- Das ausgedruckte Schnittmuster oder Beamer
- Nähmaschine / Overlock
- Markierstift oder Schneiderkreide
- Bügeleisen
- 1.5m bis 3.5 Meter dehnbarer Stoff
- Der Stoffverbrauch ist ab Seite 8 angegeben.



# Wähle dein Abenteuer...

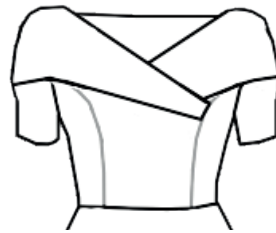
Oblivion ist ein Baukasten, du kannst alle Elemente miteinander kombinieren.

Wähle zuerst einen Kragen und eine Ärmelvariante aus, anschliessend entscheide dich für eine Shirt- oder Kleidvariante mit oder ohne Eingriffstaschen.

## Kragen

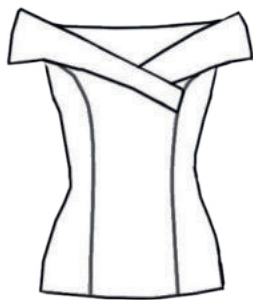


Schulterfrei




Schulterbedeckt

## Ärmellos & Ärmel in drei Längen




## Shirtlänge



Tailliertes Shirt    Lockeres Shirt    Schösschen    Faltenschösschen


## Kleid (Knie- und Midilänge)



Faltenrock    Schmalere Rock    Weiter Rock

## Sichtbare Eingriffstaschen

optional bei allen Röcken & Schösschen





# Grössenempfehlung

	0	1	2	3	4	5	6	7
<b>Brust- umfang</b>	75 - 81	82 - 85	86 - 89	90 - 93	94 - 97	98 - 101	102 - 105	106 - 109
<b>Tailen- umfang</b>	63 - 67	68 - 70	71 - 73	74 - 77	78 - 81	82 - 85	86 - 89	90 - 94
<b>Hüft- umfang</b>	87 - 90	91 - 94	95 - 97	98 - 101	102 - 104	105 - 107	108 - 110	111 - 113

	8	9	10	11	12	13	14
<b>Brust- umfang</b>	110 - 115	116 - 121	122 - 127	128 - 132	133 - 139	140 - 145	146 - 151
<b>Tailen- umfang</b>	95 - 100	101 - 106	107 - 113	114 - 119	120 - 125	126 - 132	133 - 138
<b>Hüft- umfang</b>	114 - 118	119 - 123	124 - 127	128 - 133	134 - 137	138 - 142	143 - 148

## Grössenwahl

Jeder Mensch ist einzigartig und es ist ganz normal, dass du eventuell zwei verschiedene Grössen für Taille und Hüfte benötigst. Auf der nächsten Seite ist erklärt, wie du dies auf dein Schnittmuster überträgst. Lies dir die nächsten Seiten zur Anpassung durch, bevor du zuschneidest.

## Stoffempfehlung

Dehnbare Stoffe, wie Baumwoll-Jersey, French Terry, aber auch Viskose-Jersey sind sehr schön. Die Stoffe für den Kragen sollten nicht zu dick sein, Scuba ist beispielsweise zu dick. Für den schmalen Rock empfehlen sich Stoffe mit Stand wie Scuba, Punta di Roma, French Terry.