

*Le monde
d'OKEANOS*

LEONARD










le crabe

par

Monsieur Lapinou tout doux



Sommaire

	INTRODUCTION	page 1
	MATERIEL ET OUTILS DE COUTURE	page 2
	PRESENTATION	page 3
	IMPRESSION ET DECOUPE	page 4
	ASSEMBLAGE	page 5 à 7
	REMBOURRAGE ET FERMETURE	page 8
	PATRON TAILLE 1	page 9 à 19
	PATRON TAILLE 2	page 20 à 34
	PATRON TAILLE 3	page 35 à 51

Monsieur Lapinou tout doux vous remercie d'avoir choisi de confectionner un de ses patrons.

- Cet ebook composé d'un tutoriel détaillé et d'un patron sont des modèles protégés, réservés à un usage dans le cadre privé uniquement.
- La commercialisation, reproduction, contrefaçon, le partage sont interdites et sont passibles de poursuites judiciaires.

MERCI DE RESPECTER LE TRAVAIL DES CREATEURS, il faut des heures, des jours ou des semaines de travail pour concevoir un seul patron et son tutoriel. Mes patrons sont ma propriété.

Une lecture simple et une couture facile

Vous remarquerez que mes patrons ne sont pas tout à fait standards car j'opte pour une version simplifiée et à la portée de toutes et tous.

Accompagné de nombreuses photos, ce patron tutoriel, vous facilitera la couture.

Toutes les pièces sont sur le patron avec un codage numérique pour un assemblage extrêmement facile et ludique car vous pouvez aussi faire participer vos enfants. Et sans aucun oubli de pièces.

INFORMATIONS

Il est obligatoire de confectionner ce patron avec une machine à coudre pour garantir une sécurisation.

Ce patron a été dessiné dans une dimension spécifique. Vous ne devez en aucun cas les modifier.

MATERIEL ET OUTILS DE COUTURE

- 🐰 22 cm x 75 cm de tissu simili cuir
- 🐰 35 cm x 35 cm de tissu minky
- 🐰 30 cm x 120 cm de tissu minky
- 🐰 Rembourrage 150 grammes / chute 13 cm x 9 cm mousse résille ou ouatine épaisse
- 🐰 Fil à coudre assortis
- 🐰 Pour les yeux / tâches / branchies, vous avez la possibilité de broder, de flocker ou de faire des appliqués.

- 🐰 Machine à coudre et son nécessaire
- 🐰 Ciseaux de couture
- 🐰 Epingles ou pinces de couture
- 🐰 Crayon textile
- 🐰 Aiguille à main



SUGGESTIONS

Vous avez envie de douceur, de câlin ? Alors je vous propose le minky, car moi je l'adore !!!

Le minky, c'est quoi ?

Le velours minky est un tissu extra doux, 100% polyester et extensible. Il existe de nombreuses couleurs et de versions, à pois, à coeurs, à étoiles, à rayures ou à grosses côtes.

En plus c'est un tissu très facile à entretenir, pas besoin de le repasser et lavage à 30°C.

LEONARD c'est qui ?



Léonard est un magnifique crabe bleu.

Pour ce modèle, j'ai confectionné LEONARD taille 2 avec du simili cuir souple crocodile bleu canard pour le corps.

Du minky ras bleu lagon pour les pattes, les yeux et l'emplacement de la bouche.

Du minky pois bleu canard pour les pinces.

Pour faire le visage, il s'agit d'un appliqué en simili cuir blanc et noir.

Amusez-vous à décliner LEONARD avec des cotons, minky, simili cuir assortis.

