

Größe

Die Jacke **Draufgänger** ist locker geschnitten.

Um einen Anhaltspunkt zu bekommen wie die Größen ausfallen, gibt es hier zwei Körpermaßstabellen mit dem Brustumfang, dem Gesäßumfang (beides an der dicksten Stelle gemessen) dem Oberarmumfang, sowie eine Fertigmaßtabelle.

Die Armlänge misst du am besten mit Hilfe eines anderen von der Schulter (Akromionpunkt) über den angewinkelten Ellenbogen bis zum Daumenanfang.

Die Tabelle ist aufgeteilt für alle die eine ungefüttete Sommerjacke nähen möchten (oder nur ein ganz dünnes Futter nehmen) und alle, die eine gefütterte Jacke nähen wollen. Mehr zu den Stoffen findest du unter [Material](#).

Größentabelle Sommerjacke


Die Jacke wird ungefüttert aus Oberstoff genäht (oder mit einem dünnen Futter, zum Beispiel eine Lage Baumwollstoff, Acetatfutter oder ähnliches).

Größe	44	46	48	50	52	54	56	58
Körpergröße	172cm	174cm	176cm	178cm	180cm	182cm	184cm	186cm
Brust (grüne Linie)	92-96	96-100	100-104	104-108	108-112	112-116	116-120	120-124
Gesäß (rote Linie)	96-99	99-102	102-105	105-109	109-112	112-116	116-120	120-124
Oberarmumfang (blaue Linie)	31-33	32-34	33-35	34-36	35-37	36-38	37-39	38-40

Größentabelle Übergangsjacke

Die Jacke wird gefütterte genäht, das bedeutet entweder wird das Futter mit Volumenvlies verstärkt oder es wird ein fertig gestepptes Futter verwendet oder als Futter wird Teddyplüsch, Nicki oder Fleece genommen.

Größe	44	46	48	50	52	54	56	58
Körpergröße	172cm	174cm	176cm	178cm	180cm	182cm	184cm	186cm
Brust (grüne Linie)	88-92	92-96	96-100	100-104	104-108	108-112	112-116	116-120
Gesäß (rote Linie)	93-96	96-99	99-102	102-105	105-109	109-112	112-116	116-120
Oberarmumfang (blaue Linie)	30-32	31-33	32-34	33-35	34-36	35-37	36-38	37-39

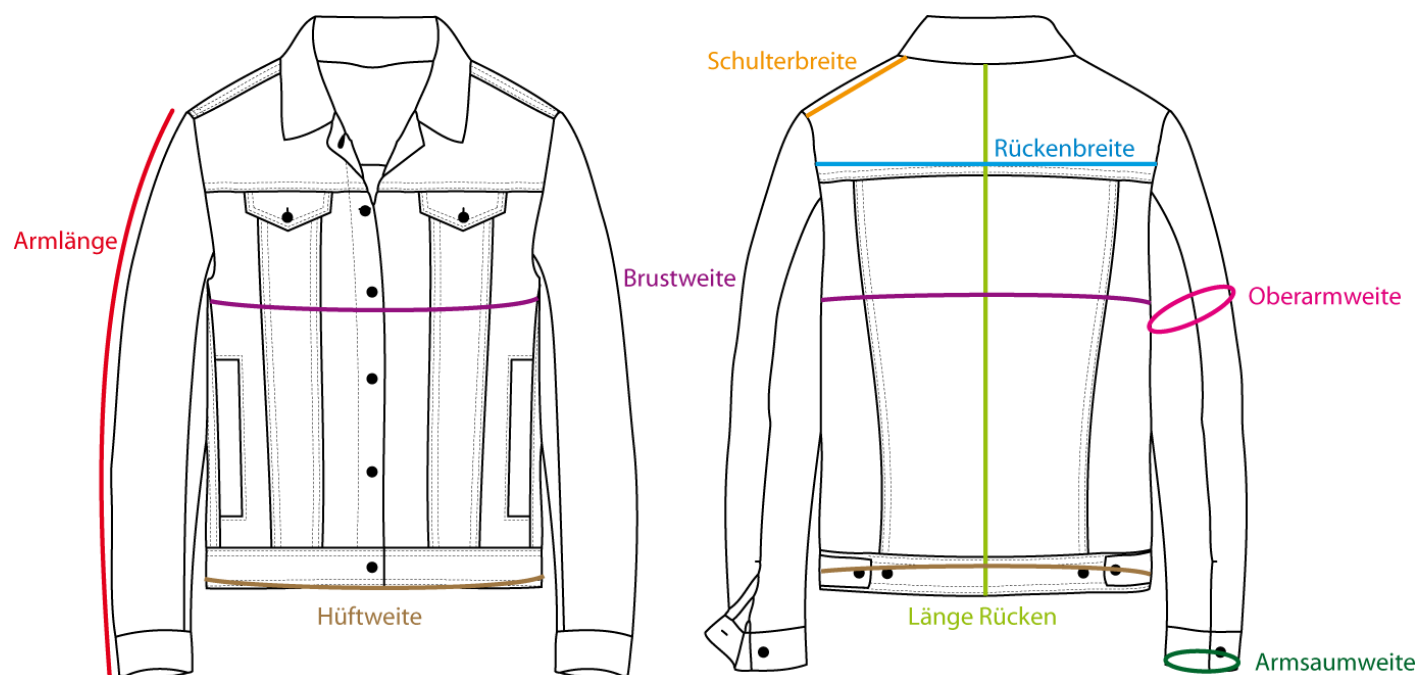


Designed by Freepik

Fertigmaßstabelle

Wer den Schnitt mit einer vorhandenen Jeansjacke vergleichen möchte, der kann diese Tabelle zu Rate ziehen:

Größe	44	46	48	50	52	54	56	58
Brustweite	104,6	108,7	112,8	116,9	121	121	125,1	129,2
Hüftweite	110,7	114	117,5	121,4	125,3	125,3	129,1	133
Oberarmweite	40,8	41,7	42,6	43,5	44,4	44,4	45,3	46,2
Armsaum Weite	23,8	24,6	25,5	26,4	27,3	27,3	28,2	29,1
Armlänge	61,8	62,8	63,8	64,8	65,7	65,7	66,7	67,7
Länge Rücken Hals bis Saum	65,5	65,5	66,3	67	67,7	67,7	68,4	69,1
Rückenbreite	43,3	44,7	46	47,3	48,6	48,6	50	51,3
Schulterbreite	14,4	14,9	15,4	16	16,5	16,5	17	17,6



Material

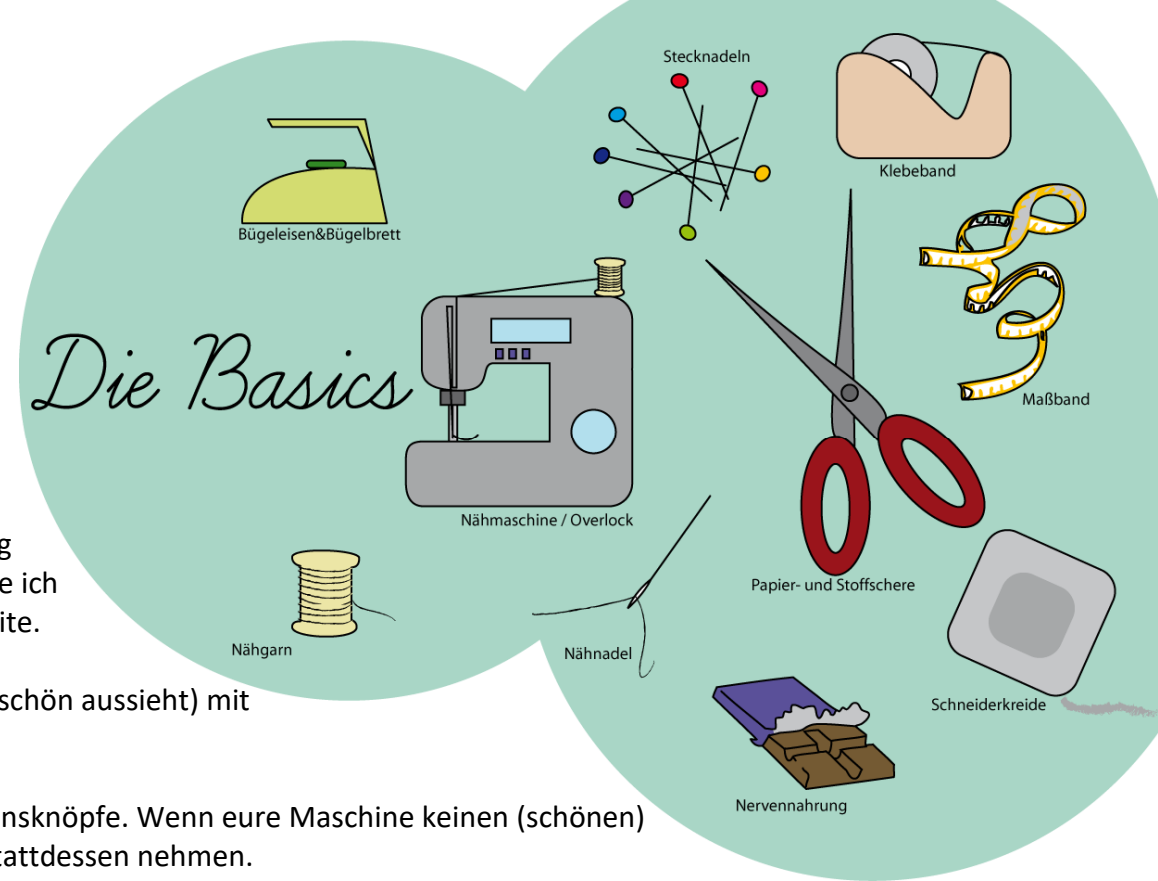
Die Jeansjacke ist nicht nur -wie der Name sagt- für Jeansstoffe geeignet, sondern auch für Cord, Canvas und andere etwas robustere Outdoorstoffe (Kein Softshell!).

Wenn man sie gefüttert nähen möchte, eignen sich besonders gut Teddyplüsch, Sweat, Nicki, Fleece und andere wärmende Stoffe, aber auch ein dünnes Baumwoll- oder Acetatfutter.

Die Ärmel dürfen nicht mit Teddyplüsch gefüttert werden, da sie dann zu eng werden und man die Jacke nur schlecht anziehen kann, stattdessen empfehle ich Steppfutter, das ist eine dünne Watteschicht mit Acetatfutter an der Oberseite.

Wenn man die Jacke ohne Futter näht, kann man die Nähte innen (damit es schön aussieht) mit Schrägband einfassen.

Zusätzlich benötigt man noch etwas dünne Bügeleinlage (z.B. H 180) und Jeansknöpfe. Wenn eure Maschine keinen (schönen) Knopflochstich kann, dann könnt ihr auch sogenannte Anorakdruckknöpfe stattdessen nehmen.



	44	46	48	50	52	54	56	58
Stoff (mind. 140cm breit)	160cm	160cm	170cm	170cm	180cm	180cm	190cm	190cm
Futter ohne Ärmel	90cm	90cm	100cm	100cm	110cm	110cm	120cm	120cm
Ärmelfutter	70cm	70cm	70cm	70cm	70cm	70cm	70cm	70cm
Bügeleinlage (90cm breit)	60cm	60cm	60cm	60cm	60cm	60cm	60cm	60cm
Knöpfe	14	14	14	14	14	14	14	14
Ggf. Schrägband	540cm	540cm	540cm	550cm	560cm	570cm	570cm	580cm