

Der Schnitt

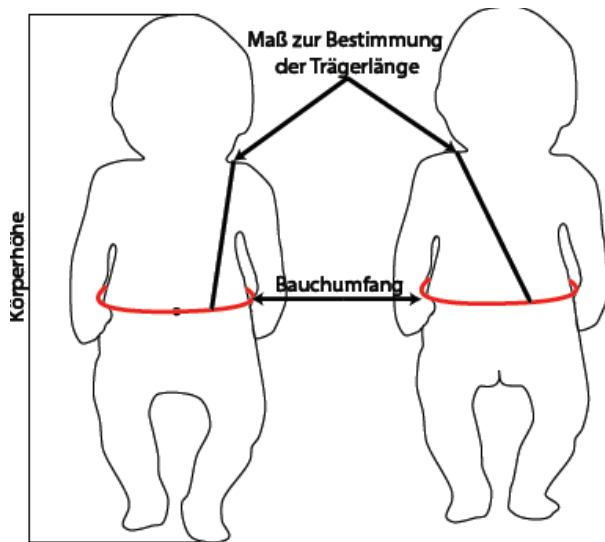
Rock! It Doll ist ein ausgestellter und geraffter Rock mit 2 cm Paperbag für die Aller kleinsten.

In Verbindung mit Rock!It für Mädels und Rock!It Wise für Frauen entsteht ein wunderbarer 3-Generationen-Look.

Größenwahl

Miß zunächst die Größe deiner Puppe von Scheitel bis Fuß sowie den Bauchumfang und bestimme anhand dessen die benötigte Größe.

Du kannst dich einfach an der Körperhöhe orientieren, damit der Rock aber optimal sitzt, solltest du den Bauchumfang mit in die Größenwahl einbeziehen.



Hat deine Puppe bspw. eine Höhe von 34 cm und einen Bauchumfang von 27 cm, so kannst du entweder

- eine 34 in Weite / Länge nähen
- oder aber du nähest in der Länge eine 34 und in der Weite eine 36

Bauchumfang	23	24,5	26	27,5	29	30,5	32	33,5	35	36,5	38
Weite	30	32	34	36	38	40	42	44	46	48	50

Körperhöhe / Länge	30	32	34	36	38	40	42	44	46	48	50
--------------------	----	----	----	----	----	----	----	----	----	----	----

Material

Der Rock eignet sich perfekt für Stoffreste aller Art. Besonders schön fällt der Rock aus Baumwolle mit etwas Stand.

Zusätzlich benötigst du:

- Gummiband, max. 1-1,5cm breit
- Tüddelkram nach Belieben

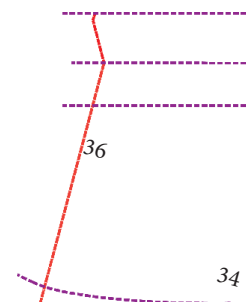
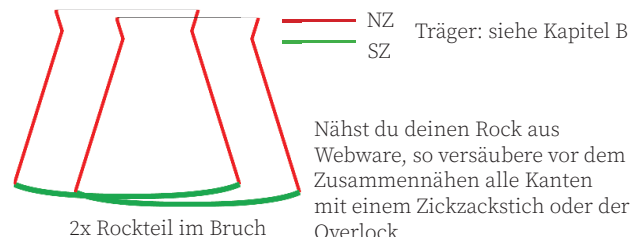
Stoffverbrauch

	30-40	42-50
Rock	20 x HB**	25 x VB**
Träger*	max. 60 cm x 20 cm	

* Die Angaben für die Träger dienen als grobe Orientierung. Die tatsächliche Länge der Träger sollte unbedingt an der Puppe bestimmt werden (siehe auch Kapitel B). Dadurch kann der Stoffverbrauch von den Angaben abweichen.

** HB entspricht hier 70 cm, VB 140 cm

Zuschnitt & Zugaben



Designbeispiele

