

VENTESIMA UOMO

PANTALONI UOMO

GRÖSSE S-XXL



PAPERSCHNITTMUSTER



Stoffherz

VENTESIMA PANTALONI UOMO

Der Schnitt Ventesima Pantaloni ist das zwanzigste Papierschnittmuster von Stoffherz.

Ventesima Pantaloni UOMO ist eine kurze Hose mit seitlichen Hosentaschen. Die Ventesima Pantaloni ist eine tolle, superbequeme, schicke Hose für kleine und grosse Hosenträger 😊

Ventesima Pantaloni Uomo gibt es in zwei verschiedenen Variationen, einmal in einer weiten und einmal in einer schmalen Passform. Je nach Material passt sie perfekt zu jedem Anlass!!

Diesen Schnitt gibt es für Kinder, Damen und Herren!!!

Das Schnittmuster beinhaltet bereits 1 cm Nahtzugabe.

Du erhältst im Papierschnittmuster:

- 1 mal Anleitung
- 1 mal Schnittteilübersicht
- 1 mal Papierschnittmuster

STOFFWAHL

Als Stoffe eignen sich:

- Jersey
- Sweat

Grössentabelle


Grösse	Bundweite	Hüftweite	Seitennaht-Länge Inkl. Bund oben	Stoffverbrauch 110 cm
S	82	102	41	85
M	90	110	42	90
L	98	117	43	95
XL	106	124	44	110
XXL	114	131	45	120

Materialliste

- Stoffschere, Rollschneider
- Stecknadeln
- Massband
- Gummiband 1,2–1,5 cm, Länge je nach Bauchumfang
- Nähmaschine oder Overlock
- Kordel / Ösen 8 mm

Du kannst mit einer Overlockmaschine, einem Overlockstich oder einem Geradestich nähen!!

VENTESIMA PANTALONI




Hosenbund: Doppelte Stofflage. Alle Linien mit grossen Stichen von Hand nachnähen, dabei zwischen den Stichen grosse Schlingen lassen.



Schlinge durchschneiden, Schnittteile entfernen. Anschliessend die Stofflagen vorsichtig auseinanderziehen und den Faden zwischen den Stofflagen durchschneiden.




Wenn du eine Kordel durchziehen möchtest, solltest du jetzt die Markierung von dem Schnittmuster übernehmen.



LÖCHER SCHNEIDEN

Mit einer kleinen Schere kannst du die Löcher ausschneiden.



ÖSEN EIMSCHLAGEN (8mm)

Schlage danach zwei Ösen nach Anleitung auf der Ösenverpackung ein. Du kannst dies aber auch auf Youtube nachschauen.



KNOPF LÖCHER NÄHEN

Je nach Maschine ist es unterschiedlich, wie du dein Knopfloch nähst. Das Knopfloch sollte nicht grösser als 1.3 cm sein.