




Mama Mikas Sommerprinz



Anleitung & Schnittmuster



Mama Mikas



Sommerprinz



Alle Rechte dieser Anleitung liegen bei MamaMika. Nur für den Privatgebrauch!
Gewerbliche Nutzung ist ausschließlich mit entsprechender Lizenz gestattet. Diese kann individuell bei MamaMika erfragt werden. Bei Veröffentlichung von Werken nach dieser Anleitung ist zwingend die Quelle (*Mama Mikas Sommerprinz*, www.mamamikasblog.blogspot.de) anzugeben.

Jedwede Massenfertigung ist ausdrücklich untersagt, ebenso wie Weitergabe, Verleih, Tausch oder Wiederverkauf des eBooks oder Teilen davon.

Für Fehler in der Anleitung oder im Schnittmuster wird keine Haftung übernommen.

Fragen zu Anleitung oder Schnitt können an info@MamaMika.de gestellt werden.



Übersicht

Übersicht	2
Du brauchst	3
Vorbereitungen	4
Zuschneiden	5
Nähen	6

Mama Mikas Sommerprinz ist ein einfach zu nähendes Sommershirt für Jungs (und Mädels) in den Größen 74 bis 158.

Durch die luftigen Armausschnitte ist es perfekt für heiße Sommertage.

Du brauchst nicht viel Stoff und es ist durch das Schneiden im Stoffbruch ultraschnell genäht. Durch die Teilung lädt das Schnittmuster zum Stoffmix und somit zur Entleerung der Restekiste ein!

Ich würde mich freuen, wenn du mir ein Foto deines fertigen Werkes an info@mamamika.de schicken würdest.

Falls du bei Facebook bist, kannst du mich auch gerne dort verlinken (@MamaMikasBlog).

Bevor du nun loslegst, lies dir bitte in Ruhe die Anleitung durch.

Danke
&
Viel Spaß

Mama Mika



Du brauchst

Für *Mama Mikas Sommerprinz* eignen sich am besten leichte und dehnbare Stoffe. Die besten Ergebnisse sind bisher mit Jersey erzielt worden. Das Schnittmuster lädt geradezu zum Stoffmix ein und eignet sich damit super zur Resteverwertung ;-)

Du benötigst:

- Stoffverbrauch

Größe	74	80-98	104-128	134-158
Verbrauch	50x35cm	60x45cm	70x55cm	80x65cm

- Bündchen- oder Jersey-Streifen mit einer Höhe von 3,5cm (Die benötigte Länge findest du je nach Größe auf Seite 5 der Anleitung.)
- Nähmaschine
- ein Maßband
- Stecknadeln oder Clips
- Schere oder Rollschneider und Matte
- Nähgarn
- eventuell Tüddelkram

Ich empfehle, den Sommerprinz ausschließlich mit der Nähmaschine zu nähen. Natürlich kannst du auch alle Nähte mit einer Overlock-Maschine nähen, allerdings sind die Nähte damit erheblich dicker und das Shirt fällt damit nicht mehr optimal.

Zum Absteppen eignen sich neben der Verwendung einer Zwillingnadel ebenso alle elastischen Stiche oder Zierstiche.