


# Teddy



## **Teddy:**

Das Kuschartier Teddy ist süß und kuschelig!  
Sehr schön und einfach zu nähen!

## **Im Schnittmuster sind bereits 1,5 cm Nahtzugaben enthalten!**

Geeignet für Anfänger. Mit ausführlicher Fotoanleitung!

## **Stoffempfehlung:** Jersey, Nickistoffe, Fleece oder Sweatshirtstoffe

Bei doppelter Stofflage zuschneiden, rechte Seite innen.

**Stoffbreite:** 140 cm

**Stoff:** 42 cm

## **Futter:** Jersey oder Nickistoff

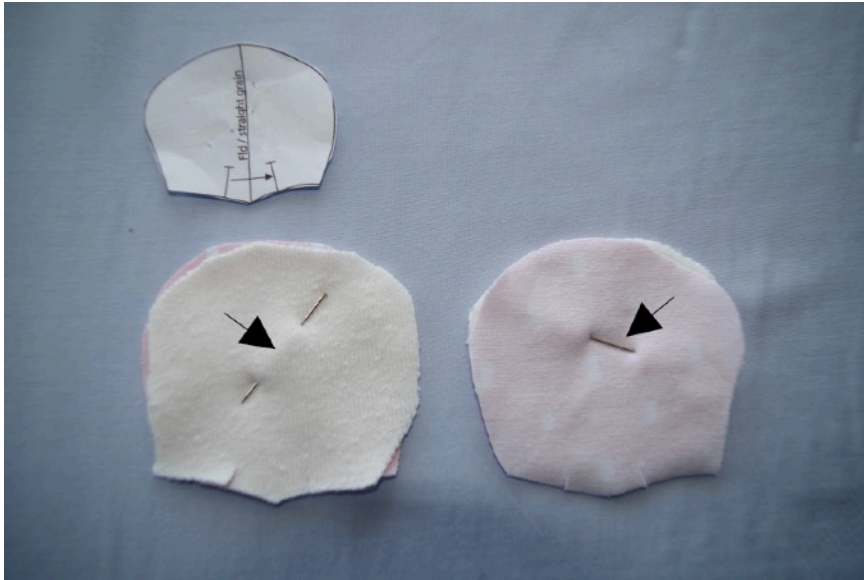
Futter Länge für Kopfteile und Ohrenteile.

**Stoffbreite:** 35 cm

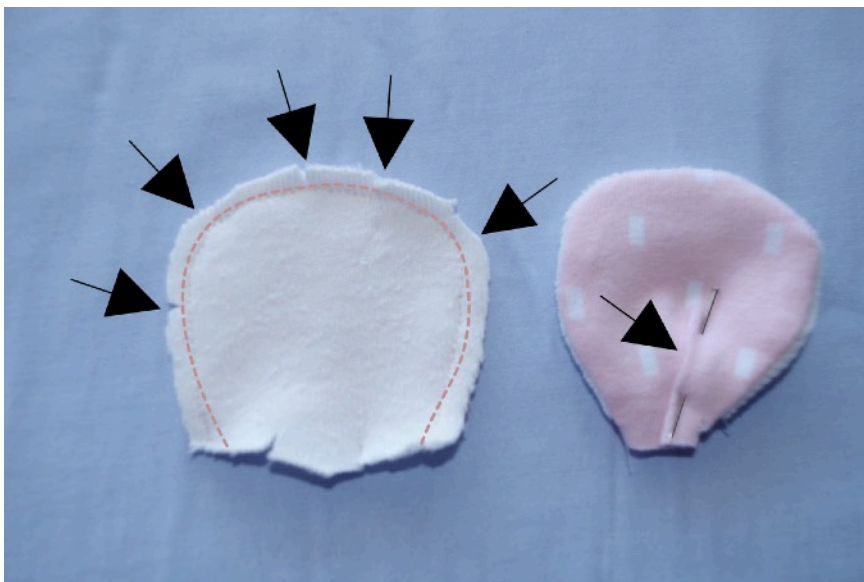
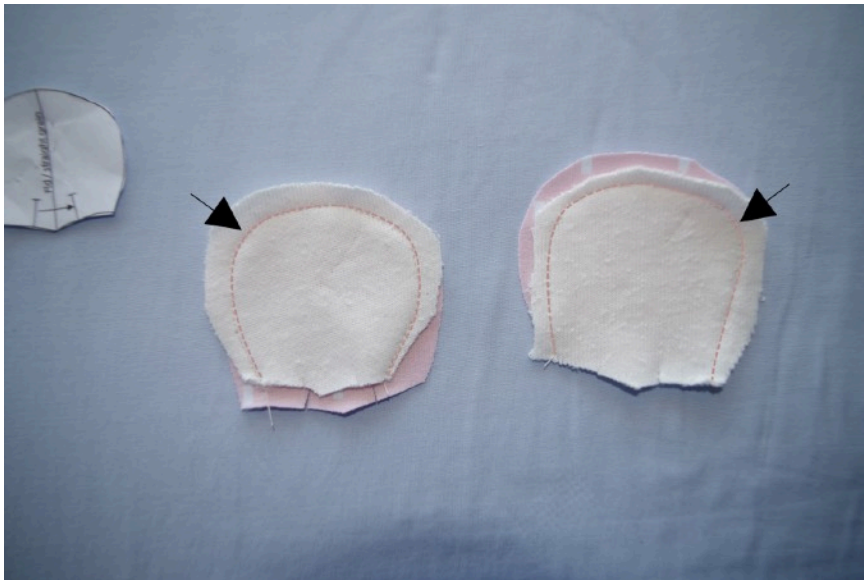
**Stoff:** 20 cm

**Füllwatte:** zirka 8cm

**Wichtig für ebook:** Im Druckermenü muss die Option "Seitenanpassung" auf "keine" aktiv sein. So werden die Schnitt-Teile die richtige Größe haben. Die Teile müssen wie in der Übersicht zugeschnitten und zu einem Schnittmuster aufgeklebt werden. Das Maßquadrat 5 x 5 cm auf Übereinstimmung prüfen!



Ohrenteile rechts auf rechts aufeinander stecken und nähen.



Nahtzugaben zurückschneiden und Rundungen einschneiden. Ohren wenden